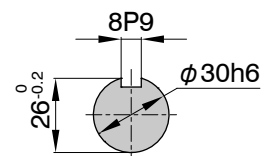
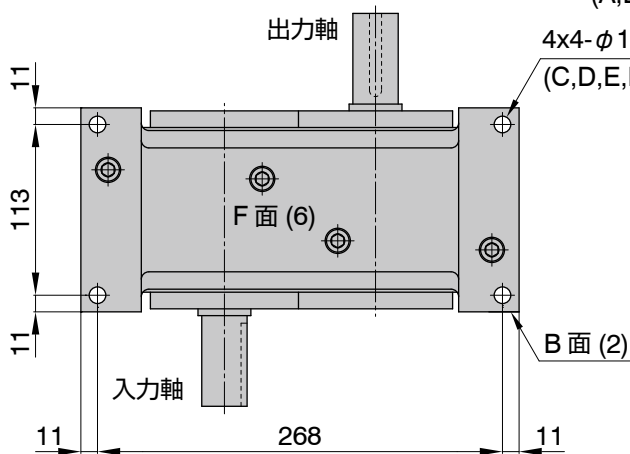


2x4-M10TAPx 深さ 20
(A,B 面)

4x4- $\phi 11$ 通し孔
(C,D,E,F 面)



入、出力軸

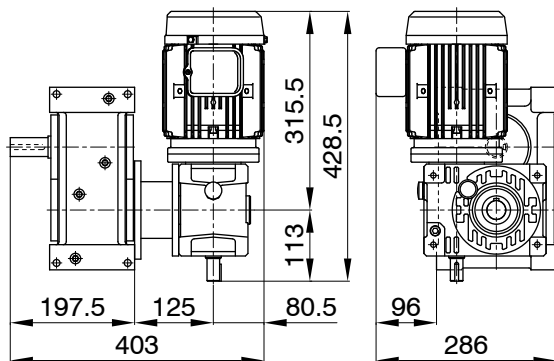
図中の入力軸キー溝位置は、
停止区間の中間位置を示す

| 姿勢 1 | 姿勢 2 | 姿勢 3 |
|-------------|-------------|-------------|
| <p>(C面)</p> | <p>(F面)</p> | <p>(F面)</p> |
| 姿勢 4 | 姿勢 5 | 姿勢 6 |
| <p>(F面)</p> | <p>(C面)</p> | <p>(C面)</p> |

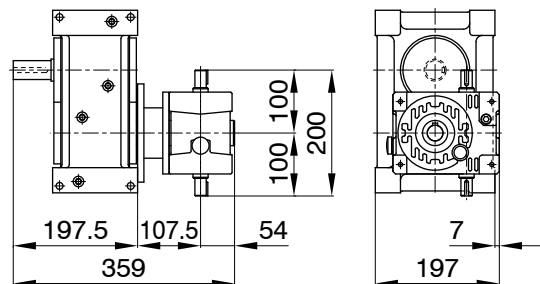
特記事項

| | |
|---------------|-----------------|
| フィラー、ドレン (黒丸) | : Rc3/8 |
| レベル (白丸) | : Rc3/8 |
| 概略製品質量 | : 27.5kg |
| 概略潤滑油量 | : 1.8ℓ |
| 取付タップ | : A,B 面に加工 |
| 取付孔 | : C,D,E,F 面に加工済 |

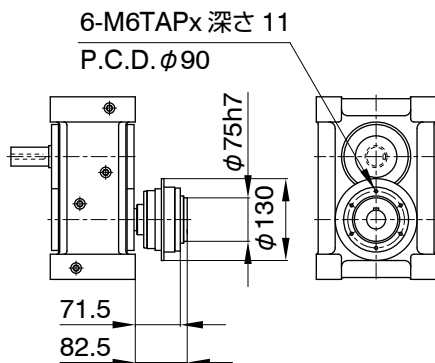
PI-100S
MRA1-07-63



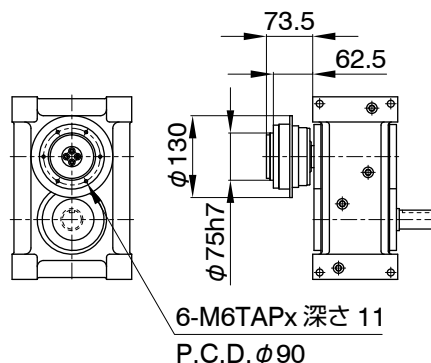
PI-100S
RA2-50



PI-100S
TB-323



PI-100S
TA-333



注意事項

- ウォーム減速機 MA シリーズの MA050、63、80 の装着が可能です。
- 駆動部の取付姿勢は、8 種類のパターンが標準化されています。
- MYTORQ トルクリミター 300 シリーズの装着が可能です。
- オートフレックスカップリングの装着が可能です。
- ウォーム減速機の入力軸には、オートガードトルクリミター 400 シリーズ又は、オートフレックスカップリング 各種装着可能です。